



MINISTERO DELL'ISTRUZIONE,  
DELL'UNIVERSITA' e DELLA RICERCA



## *La Piattaforma dell'Alternanza Scuola-Lavoro del MUR*

**COME REGISTRARSI E ACCEDERE ALLA  
PIATTAFORMA DELL'ALTERNANZA**

*Aggiornamento: Maggio 2018*

# OBIETTIVO DEL DOCUMENTO



Obiettivo del presente documento è quello di descrivere le funzionalità per effettuare la **registrazione** e l'**accesso** alla Piattaforma dell'Alternanza del MIUR.

# HOME PAGE PIATTAFORMA ASL

La **home page** è l'area di lavoro ed il punto di accesso alle diverse funzionalità disponibili nella Piattaforma dell'Alternanza del MIUR. Ogni utente ha una **scrivania personalizzata** in funzione del proprio **profilo**.

Ministero dell'Istruzione, dell'Università e della Ricerca

ACCEDI

**Alternanza**  
SCUOLA - LAVORO

CHE COS'È ▾ CHI PARTECIPA ▾ LA PIATTAFORMA ▾ STORIE DI ALTERNANZA NOTIZIE

INIZIA SUBITO

On line la nuova  
piattaforma dell'Alternanza

SCOPRILA ANCHE TU !

Scuole Studentesse e Studenti Strutture Ospitanti Famiglie

**Cos'è l'Alternanza**  
Un'esperienza formativa che unisce sapere e saper fare, orienta le aspirazioni dei giovani e apre la didattica al mondo esterno

**La Piattaforma**  
Lo strumento che rende operativa la Carta dei diritti e consente a tutti di gestire con semplicità e sicurezza i percorsi di alternanza

Dal sito  
<http://www.alternanza.miur.gov.it/>  
seleziona il pulsante **ACCEDI** in alto a  
destra per accedere alla Piattaforma  
dell'Alternanza del MIUR

*Home page  
della  
Piattaforma  
Alternanza  
Scuola-Lavoro*

# ACCESSO ALLA PIATTAFORMA ASL

Governo Italiano

Ministero dell'Istruzione  
dell'Università e della Ricerca


ITA SLV

## Login

Username: [Username dimenticato?](#)  
Inserisci il tuo username

Password: [Password dimenticata?](#)  
Inserisci la password

**ENTRA**

OPPURE 

 **Entra con SPID** [Maggiori informazioni su SPID](#)  
[Non hai SPID?](#)

Sei un nuovo utente? [Registrati](#)


sp:dv AgID Agenzia per l'Italia Digitale

Se sei già in possesso delle credenziali di accesso, inseriscile negli appositi spazi. **Utilizzare le credenziali di ISTANZE ON LINE.** Poi selezionare **ENTRA**

Se in possesso delle credenziali **SPID**, puoi accedere alla Piattaforma attraverso l'identità digitale unica. A valle dell'accesso verrai riconosciuto dalla Piattaforma con il ruolo a te assegnato

# REGISTRAZIONE ALLA PIATTAFORMA ASL (1/6)

Governo Italiano

 Ministero dell'Istruzione  
dell'Università e della Ricerca

ITA SLV


## Login



Username: [Username dimenticato?](#)

Password: [Password dimenticata?](#)

**ENTRA**

OPPURE

 **Entra con SPID** [Maggiori informazioni su SPID](#)  
[Non hai SPID?](#)

  **AgID** Agenzia per l'Italia Digitale

Sei un nuovo utente? [Registrati](#)

Se al contrario non disponi di credenziali di accesso, clicca sul tasto **REGISTRATI**

# REGISTRAZIONE ALLA PIATTAFORMA ASL (2/6)

Governo Italiano

Ministero dell'Istruzione  
dell'Università e della Ricerca

ITA SLV

## Registrati ai servizi MIUR

Passaggio 1 Passaggio 2 Passaggio 3 Passaggio 4

Codice fiscale \*:  
Inserisci il tuo codice fiscale

Controllo di sicurezza: selezionare la casella sottostante

Non sono un robot

reCAPTCHA  
Privacy - Termini

**PASSAGGIO 2**

[← Torna indietro](#)

*I campi con asterisco (\*) sono obbligatori*

Ministero dell'Istruzione, dell'Università e della Ricerca - Tutti i diritti riservati © 2016

Esegui il controllo di sicurezza attraverso la selezione della casella «**Non sono un robot**»

Per iniziare la registrazione, inserisci il campo obbligatorio **Codice Fiscale**

Seleziona il pulsante **PASSAGGIO 2** per procedere allo step successivo della registrazione alla Piattaforma del MIUR

# REGISTRAZIONE ALLA PIATTAFORMA ASL (3/6)

Ministero dell'Istruzione  
dell'Università e della Ricerca

ITA SLV

## Registrati ai servizi MIUR

Passaggio 1 Passaggio 2 Passaggio 3 Passaggio 4

**Codice fiscale inserito:** Non modificabile

**Nome \*:**  
Inserisci il tuo nome

**Cognome \*:**  
Inserisci il tuo cognome

**Data di nascita \*:**  
Giorno Mese Anno

**Nazione di nascita \*:**  
Seleziona la nazione

**Regione di nascita \*:**  
E' necessario selezionare una nazione...

**Provincia di nascita \*:**  
E' necessario selezionare una regione...

**Comune di nascita \*:**  
E' necessario selezionare una provincia...

Per procedere alla registrazione, compila i campi obbligatori





# REGISTRAZIONE ALLA PIATTAFORMA ASL (4/6)

Dopo aver visionato le «**Condizioni generali del servizio**» e l'«**Informativa sulla privacy**», seleziona le checkbox **Accetto** e **Preso visione** per completare la compilazione dei propri dati.

**Sesso \*:**  
 Maschio  Femmina

**Email \*:**  
Esempio: nome@email.it

**Conferma email \*:**

**Termini e condizioni:**  
Dichiaro di aver letto e di accettare le [condizioni generali del servizio](#)

Accetto

**Trattamento dei dati personali:**  
I dati raccolti saranno utilizzati esclusivamente per soddisfare le tue richieste. Leggi l'[informativa sulla privacy](#) e conferma la presa visione.

Preso visione

**PASSAGGIO 3**

[Torna indietro](#)

Seleziona il pulsante **PASSAGGIO 3** per procedere allo passaggio successivo della registrazione.

*I campi con asterisco (\*) sono obbligatori*

Ministero dell'Istruzione, dell'Università e della Ricerca - Tutti i diritti riservati © 2016



# REGISTRAZIONE ALLA PIATTAFORMA ASL (5/6)

Ministero dell'Istruzione  
dell'Università e della Ricerca

ITA SLV

## Registrati ai servizi MIUR

Passaggio 1 Passaggio 2 **Passaggio 3** Passaggio 4

Codice fiscale:

Cognome:  Nome:

Email:  Data di nascita:

Nazione di nascita: Italia Provincia di nascita:

Comune di nascita:  Sesso:

Termini e condizioni: Accetto Trattamento dei dati personali: Presa visione

**CONFERMA I TUOI DATI**

[← Torna indietro](#)

Seleziona il pulsante **CONFERMA I TUOI DATI** per accedere allo step successivo

Ministero dell'Istruzione, dell'Università e della Ricerca - Tutti i diritti riservati © 2016

# REGISTRAZIONE ALLA PIATTAFORMA ASL (6/6)

Ministero dell'Istruzione  
dell'Università e della Ricerca

ITA SLV

## Registrati ai servizi MIUR

Passaggio 1 Passaggio 2 Passaggio 3 **Passaggio 4**

### Completa la tua registrazione

Per proteggere la tua privacy ti è stata inviata una e-mail con il link per confermare la registrazione.

Ti ricordiamo che devi confermare il tuo account prima di poterlo utilizzare.

**TORNA ALLA LOGIN**

Ministero dell'Istruzione, dell'Università e della Ricerca - Tutti i diritti riservati © 2016

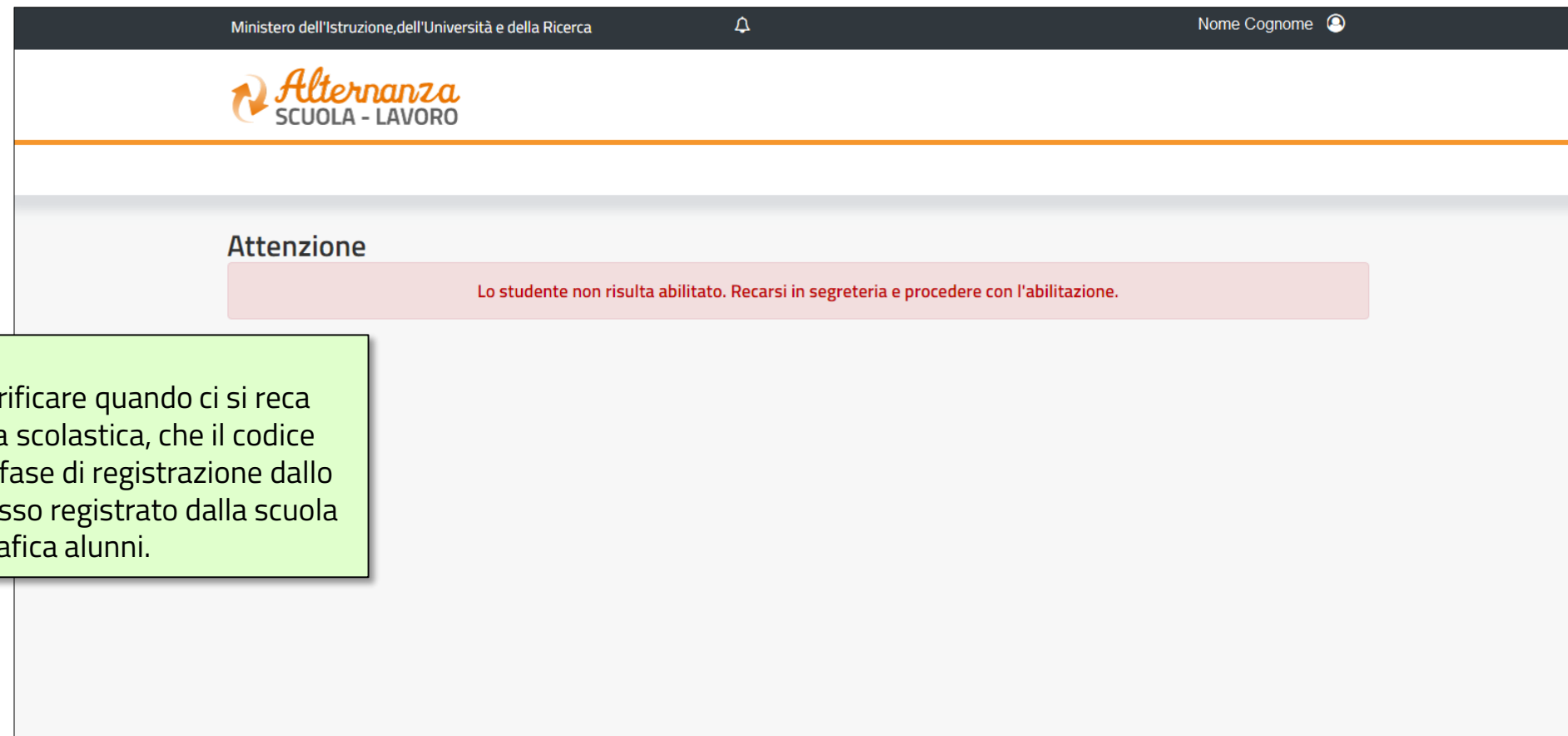
A valle dell'inserimento di tutti i dati richiesti riceverai, all'email indicata in fase di registrazione, l'email «**Conferma della registrazione**» contenente il link da selezionare per concludere l'operazione



# RICORDA CHE...



- Se sei una **Studentessa** o uno **Studente**, successivamente alla registrazione al portale istituzionale MIUR, devi accedere con le credenziali ricevute alla Piattaforma dell'Alternanza per visualizzare la notifica di «*non autorizzato*» e che ti inviterà a recarti con un documento d'identità presso la Segreteria della tua Istituzione Scolastica per l'abilitazione all'utilizzo dei servizi della Piattaforma dell'Alternanza. L'abilitazione deve essere effettuata dal DS (Dirigente Scolastico), dal DSGA (Direttore dei Servizi Generali e Amministrativi), dall'Assistente Amministrativo e dal Referente dell'Alternanza.



## NOTA

Occorre sempre verificare quando ci si reca presso la segreteria scolastica, che il codice fiscale utilizzato in fase di registrazione dallo studente, sia lo stesso registrato dalla scuola nella propria anagrafica alunni.

# RICORDA CHE...



Se sei un **Referente dell'Alternanza**, a valle della registrazione al portale istituzionale MIUR, devi farti abilitare ad accedere ai servizi della Piattaforma dell'Alternanza dal DS (Dirigente Scolastico) di riferimento



Se sei un **Tutor Scolastico**, a valle della registrazione al portale istituzionale MIUR, devi farti abilitare ad accedere ai servizi della Piattaforma dell'Alternanza dal DS (Dirigente Scolastico) o dal Referente dell'Alternanza di riferimento