

ISTITUTO SUPERIORE DI ISTRUZIONE SECONDARIA "A. VOLTA"

81031 - AVERSA

VIA DELL'ARCHEOLOGIA, 78/80

TEL. SEGRETERIA 081/5026078

FAX 081/0083959

E-MAIL [CEIS03700T@ISTRUZIONE.IT](mailto:CEIS03700T@ISTRUZIONE.IT) - SITO [WWW.ISISVOLTAVERSA.IT](http://WWW.ISISVOLTAVERSA.IT)

# IL CAPOLAVORO

**Attività di orientamento**

Presentation By  
Docente Tutor



Istituto Statale per l'Istruzione Superiore  
**Alessandro Volta**  
Aversa (CE)



# INDICE



Cos'è il capolavoro

Normativa di riferimento



Curriculum studente

Docente tutor e capolavoro

Esempi di Capolavoro

Conclusione

The background features a blue sky with a magnifying glass in the top left, a globe on a stand in the top center, a thought bubble in the top right, and a stylized person in an orange shirt holding a smartphone in the bottom right. The person's hand is pointing at the screen. The text is on a yellow rectangular background.

# INTRODUZIONE

1. Il “capolavoro” nel contesto dell’orientamento scolastico rappresenta un **elemento chiave nel percorso di autovalutazione** e crescita personale degli studenti.
2. È un **prodotto o un progetto** riconosciuto dallo studente come particolarmente significativo e rappresentativo delle proprie competenze sviluppate.



# **COS'È IL CAPOLAVORO**

**IL CAPOLAVORO DELLO STUDENTE È UN PRODOTTO DI QUALSIASI TIPOLOGIA, REALIZZATO ANCHE AL DI FUORI DELLA SCUOLA, RAPPRESENTATIVO DEI PROGRESSI COMPIUTI E DELLE COMPETENZE ACQUISITE.**

- **ENTRO IL TERMINE DELLE ATTIVITÀ DIDATTICHE, LO STUDENTE È CHIAMATO AD INDIVIDUARE «CRITICAMENTE» ALMENO UNA E AL MASSIMO TRE SUE CREAZIONI RITENUTE PARTICOLARMENTE SIGNIFICATIVE.**
- **IL CAPOLAVORO PUÒ ESSERE UN'AZIONE, UN'IMPRESA, UN COMPORTAMENTO, UNA PERFORMANCE, ECC. FRUTTO ANCHE DI ATTIVITÀ COOPERATIVE E COLLABORATIVE.**



# **COS'È IL CAPOLAVORO**

**IL CAPOLAVORO VA SELEZIONATO VALUTANDO IL  
SUO CONTRIBUTO ALLO SVILUPPO DELLE OTTO  
COMPETENZE CHIAVE EUROPEE.**

**QUESTA SCELTA RICHIEDE UN PROCESSO DI  
RIFLESSIONE CRITICA SULL'OPERA E SULLE  
COMPETENZE SVILUPPATE DURANTE LA  
REALIZZAZIONE DEL CAPOLAVORO.**



# **CURRICULUM STUDENTE**

**ALL'INTERNO DELL'E-PORTFOLIO, I CANDIDATI ALL'ESAME DI STATO POSSONO VISUALIZZARE NELLA SEZIONE "PERCORSO DI STUDI" E "SVILUPPO DELLE COMPETENZE" LE INFORMAZIONI CHE ANDRANNO A CONFLUIRE RISPETTIVAMENTE NELLA PARTE PRIMA E SECONDA (RELATIVAMENTE ALLE CERTIFICAZIONI CONSEGUITE CARICATE DALLA SCUOLA) DEL CURRICULUM. LE INFORMAZIONI SULLE CERTIFICAZIONI CONSEGUITE E SOPRATTUTTO QUELLE SULLE EVENTUALI ATTIVITÀ SVOLTE IN AMBITO EXTRASCOLASTICO INSERITE NELLA SEZIONE "SVILUPPO DELLE COMPETENZE" VANNO A CONFLUIRE NELLA PARTE TERZA DEL CURRICULUM. SI SUGGERISCE DI METTERE IN EVIDENZA LE ESPERIENZE PIÙ SIGNIFICATIVE, CON PARTICOLARE ATTENZIONE A QUELLE CHE POSSONO ESSERE VALORIZZATE NELLO SVOLGIMENTO DEL COLLOQUIO.**

## DOCENTE TUTOR E CAPOLAVORO

**A CHI DEVE CHIEDERE AIUTO E SUPPORTO LO STUDENTE? MA NATURALMENTE IL SUPPORTO PER INDIVIDUARE IL CAPOLAVORO È NECESSARIO RICHIEDERLO AI DOCENTI DI CLASSE O AL DOCENTE TUTOR CHE TI È STATO ASSEGNATO. È POSSIBILE ACCEDERE ALLA SEZIONE CAPOLAVORO USANDO IL COLLEGAMENTO "VAI ALLA SEZIONE" IN CORRISPONDENZA DEL RIQUADRO CAPOLAVORO.**



## DOCENTE TUTOR E CAPOLAVORO

**IL TUO DOCENTE TUTOR SVOLGE UN RUOLO  
IMPORTANTE NEL FORNIRTI ASSISTENZA:**

- **NELLA FASE DI SELEZIONE,**
- **NELLA FASE DI INSERIMENTO DEL  
CAPOLAVORO NELL'E-PORTFOLIO,**
- **NEL CONSOLIDARE L'ATTIVITÀ SVOLTA.**







# CAPOLAVORO

- **INDIVIDUA ALMENO UN LAVORO O UN'ATTIVITÀ ADATTA (MASSIMO TRE PER ANNO)**
- **CARICA IL LAVORO NELL'E-PORTFOLIO ENTRO LA FINE DELL'ANNO SCOLASTICO**
- **DAI UN TITOLO**
- **SCRIVI UNA BREVE DESCRIZIONE**
- **MOTIVA LA TUA SCELTA**
- **SELEZIONA UNA O PIÙ DELLE OTTO COMPETENZE CHIAVE PER L'APPRENDIMENTO PERMANENTE SVILUPPATE GRAZIE AL CAPOLAVORO SCELTO**
- **ESPRIMI LE TUE RIFLESSIONI, ANCHE A DISTANZA DI ANNI, SUI CAPOLAVORI REALIZZATI (FACOLTATIVO).**









# COMPETENZE DA INSERIRE



- **COMPETENZA ALFABETICA FUNZIONALE;**
- **COMPETENZA MULTILINGUISTICA;**
- **COMPETENZA MATEMATICA E COMPETENZA IN SCIENZE, TECNOLOGIE E INGEGNERIA;**
- **COMPETENZA DIGITALE;**
- **COMPETENZA PERSONALE, SOCIALE E CAPACITÀ DI IMPARARE A IMPARARE;**
- **COMPETENZA IN MATERIA DI CITTADINANZA;**
- **COMPETENZA IMPRENDITORIALE;**
- **COMPETENZA IN MATERIA DI CONSAPEVOLEZZA ED ESPRESSIONI CULTURALI**

# LE COMPETENZE



<input type="checkbox"/>		Competenza alfabetica funzionale	<input type="checkbox"/>		Competenza personale, sociale e capacità di imparare a imparare
<input type="checkbox"/>		Competenza multilinguistica	<input type="checkbox"/>		Competenza in materia di cittadinanza
<input checked="" type="checkbox"/>		Competenza matematica e competenze in scienze, tecnologie e ingegneria	<input type="checkbox"/>		Competenza imprenditoriale
<input type="checkbox"/>		Competenza digitale	<input type="checkbox"/>		Competenza in materia di consapevolezza ed espressione culturali

# CARICHIAMO IL CAPOLAVORO



LA PRIMA IMPORTANTE DOMANDA CHE LO STUDENTE E I DOCENTI DEVONO PORSI È "COME AVVIENE IL CARICAMENTO DEL CAPOLAVORO?" PER COMINCIARE IL PROCESSO DI CARICAMENTO DEL CAPOLAVORO SCORRI L'E-PORTFOLIO FINO ALLA SEZIONE CAPOLAVORO E SELEZIONA "AGGIUNGI CAPOLAVORO". PER CIASCUN ANNO SCOLASTICO È NECESSARIO CARICARE ALMENO UN CAPOLAVORO. PER FARLO, SI HA TEMPO FINO AL TERMINE DELLE ATTIVITÀ DIDATTICHE. È POSSIBILE, INOLTRE, CARICARE FINO A UN MASSIMO DI TRE CAPOLAVORI PER ANNO SCOLASTICO. IN QUESTA FASE È POSSIBILE SALVARE I CAPOLAVORI IN STATO DI BOZZA. PRESTO SARÀ POSSIBILE CONFERMARLI PER SALVARLI IN MODO DEFINITIVO NELL'E-PORTFOLIO. SELEZIONARE IL BOTTONE "CARICA CAPOLAVORO" DALLA SCHERMATA DEDICATA ALL'INSERIMENTO E CONSULTAZIONE DEI CAPOLAVORI.



# QUALI INFORMAZIONI INSERIRE?



**NEL PRIMO PASSAGGIO È NECESSARIO INSERIRE LE INFORMAZIONI PER DESCRIVERE IL CAPOLAVORO. COME PRIMA COSA SCEGLI UN TITOLO CHE IDENTIFICHIL TUO CAPOLAVORO, SUBITO DOPO SELEZIONA IL TIPO DI ATTIVITÀ DA CUI È NATO. È POSSIBILE SCEGLIERE - COME SUGGERISCE "UNICA" - TRA:**

- **ATTIVITÀ IN CAMPO MATEMATICO, SCIENTIFICO, TECNICO, TECNOLOGICO;**
- **ATTIVITÀ MOTORIO/SPORTIVE;**
- **ATTIVITÀ DI CITTADINANZA ATTIVA E DI VOLONTARIATO;**
- **ATTIVITÀ IN CAMPO LETTERARIO;**
- **ATTIVITÀ NEL CAMPO DELLE LINGUE STRANIERE;**
- **ATTIVITÀ PROFESSIONALI;**
- **ATTIVITÀ CULTURALI E ARTISTICHE ATTIVITÀ NEL CAMPO DELLA COMUNICAZIONE;**
- **ATTIVITÀ MUSICALI E/O COREUTICHE;**
- **ALTRE ATTIVITÀ, SE IL CAPOLAVORO NON RIENTRA IN NESSUNA DELLE PRECEDENTI ATTIVITÀ.**

# IN CHE AMBITO È STATO REALIZZATO IL CAPOLAVORO?



- **ESEGUITA QUESTA PROCEDURA, È NECESSARIO SELEZIONARE (DUNQUE, DICHIARARE) SE IL CAPOLAVORO È STATO REALIZZATO IN AMBITO SCOLASTICO O EXTRASCOLASTICO E, INOLTRE, SE È STATO REALIZZATO IN MODALITÀ INDIVIDUALE O DI GRUPPO. POI AGGIUNGI UNA DESCRIZIONE CHE ILLUSTRÌ IN COSA CONSISTE IL TUO CAPOLAVORO. SE IL CAPOLAVORO O UNA SUA PRESENTAZIONE È DISPONIBILE ONLINE, SAREBBE UTILE PROVVEDERE AD INSERIRE UN LINK ESTERNO E UN DOCUMENTO CHE RACCONTI CON TESTO E/O IMMAGINI IL CAPOLAVORO E IL PERCORSO CHE SI È SEGUITO PER REALIZZARLO. NESSUNA DELLE PRECEDENTI ATTIVITÀ.**

# COME CARICARE IL CAPOLAVORO



Che cos'è il capolavoro e come  
caricarlo nell'E-Portfolio?





# CONCLUSIONI

- Fa parte dell'e-portfolio
- prodotto di qualsiasi tipo rappresentativo
- ruolo cruciale nell'autovalutazione
- orientamento personale
- **OBBLIGATORIO**
- Almeno uno
- Fino ad un massimo di tre



THANK  
YOU

